

Sector empresarial, España

En marzo, se crearon 6.767 nuevas empresas, el menor número en este mes desde que comenzó la serie en 1995. Esto implicó una caída del 28,3% respecto al mismo mes de 2019. El capital suscrito para su constitución alcanzó 411.757 millones € (-5,9% interanual).

Por actividad económica, la creación de empresas se concentró en el comercio (19% del total de sociedades constituidas), seguido de actividades inmobiliarias, financieras y seguros (14,6%) y construcción (12,8%).

Balanza comercial, España

Según Eurostat, en el IT2020, en un contexto marcado por el Covid-19, las exportaciones españolas cayeron el 4,3% interanual (vs. +2% en el IT2019), hasta 71.135 millones €. Asimismo, las importaciones cayeron el 6,2% (vs. +3,5% IT2019), alcanzando 79.034 millones €.

Como resultado, el déficit comercial se redujo un 20,4% interanual, hasta 7.899 millones €.

Por su parte, la Eurozona también registró una caída interanual de sus exportaciones del 1,8% (hasta 566.995 millones €) y del 4,1% en sus importaciones (hasta 534.391 millones €).

Empleo, España

Según el Índice de Riesgo del Empleo creado por BIS¹, España sería una de las principales economías de Europa, junto con Italia, Grecia y Francia, con mayor riesgo en el empleo por impacto del Covid-19.

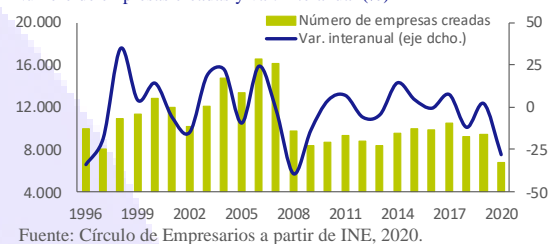
La vulnerabilidad del empleo se explica principalmente por la concentración del tejido productivo en sectores como el turismo o la hostelería y el reducido tamaño medio de las empresas.

Por CCAA, Madrid, Navarra y País Vasco mostraron una mayor resiliencia del empleo ante el impacto del Covid-19.

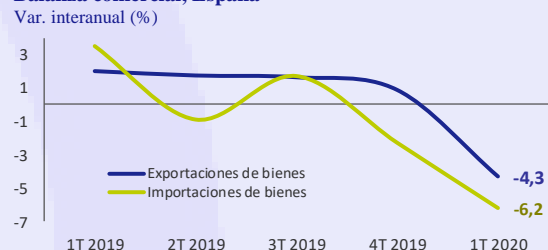
El número de sociedades disueltas fue de 1.464 compañías, registrando una caída interanual del 21,1%.

El Colegio de Registradores avanza para abril una contracción en la creación de empresas del 72,1% interanual.

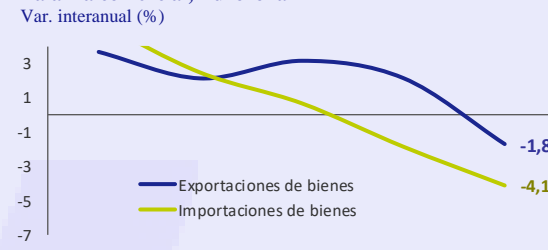
Creación sociedades mercantiles en el mes de marzo, España



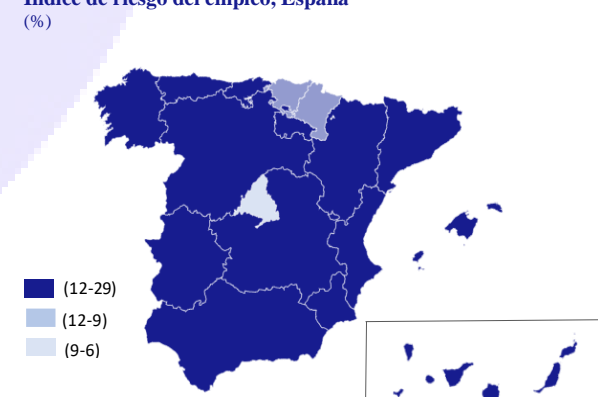
Balanza comercial, España



Balanza comercial, Eurozona



Índice de riesgo del empleo, España



¹Toma como variables la exposición del empleo según sector y % del empleo en pequeñas empresas. Mayor puntuación indica mayor riesgo.

Fuente: Círculo de Empresarios a partir de BIS, 2020.

Sector del automóvil, UE

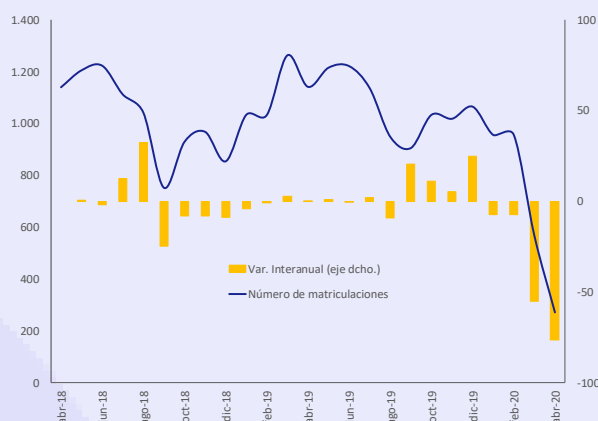
En abril, la venta de automóviles en la UE se desplomó por segundo mes consecutivo, registrando una caída interanual del 76,3%. Las matriculaciones disminuyeron hasta 292.182, la cifra más baja desde que comenzó la serie en 1990.

Entre las principales economías de la región, Italia y España mostraron los mayores retrocesos interanuales del 97,5% y 96,5%, respectivamente. Las ventas en cada una de ellas apenas superaron las 4.000 unidades.

En Francia retrocedió un 88% (hasta 20.997 matriculaciones) y en Alemania, donde el impacto fue menor, registró una caída del 66% (120.840 matriculaciones).

Matriculación de automóviles nuevos, UE

Miles de matriculaciones y var. interanual (%)



Matriculación de automóviles nuevos, UE

Número de automóviles

	dic-19	ene-20	feb-20	mar-20	abr-20
UE	1.066.079	956.779	957.052	567.308	270.682
Alemania	283.380	246.300	239.943	215.119	120.840
Francia	211.194	134.229	167.782	62.668	20.997
Italia	140.075	155.528	162.793	28.326	4.279
España	105.853	86.443	94.620	37.644	4.163

Fuente: Círculo de Empresarios a partir de ACEA, 2020.

Sector de la construcción, UE

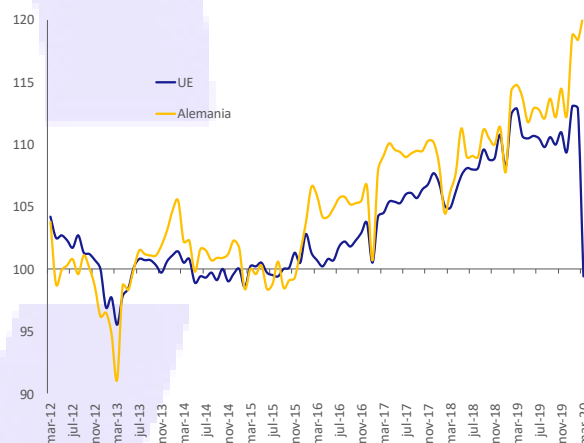
En marzo, la producción del sector de la construcción en la UE disminuyó un 13,4% interanual, el mayor descenso desde febrero de 2012.

Por componentes, la obra civil retrocedió un 14,9% interanual y la construcción de edificios un 13,3%.

Entre los países miembros, destacaron las caídas de Francia (-41,2% interanual), Italia (-35,4%) y Bélgica (-23,2%), mientras que Alemania se mantuvo con tasas positivas (+5,1%).

Producción del sector de la construcción, UE

Índice 2015=100



Fuente: Círculo de Empresarios a partir de Eurostat, 2020.

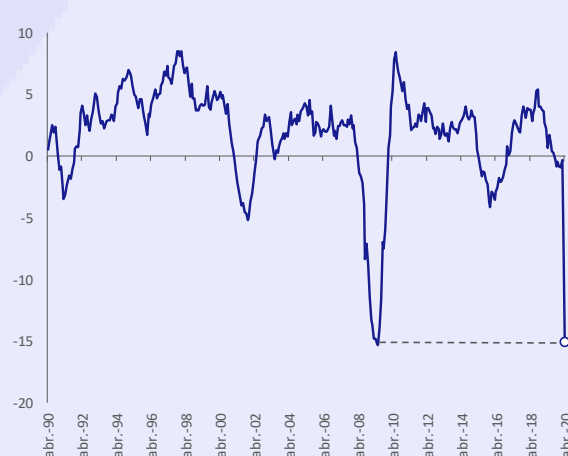
Producción industrial, EEUU

En abril, la producción industrial en EEUU se contrajo un 15% interanual (-11,2% mensual), el mayor retroceso desde junio de 2009. Se encadenan así 8 meses de caídas interanuales consecutivas en la producción.

Por tipología de bienes, los de consumo duradero cayeron un 44% interanual lastrados principalmente por la contracción del sector del automóvil (-70,8% interanual). Los bienes de equipo retrocedieron un 25,9% y los bienes no duraderos un 7,4%.

Producción industrial, EEUU

Var. interanual (%)



Fuente: Círculo de Empresarios a partir de Fed, 2020.